

# LES SENIORS SUR LE MARCHÉ DU TRAVAIL EN GRAND EST

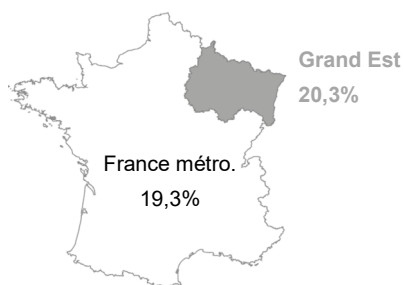
## Chiffres repères



**1 128 000** habitants  
âgés de 50 à 64 ans

En 2021, 1 128 000 personnes âgées de 50 à 64 ans résident en Grand Est, représentant un cinquième de la population totale. Leur nombre est en très légère baisse par rapport à 2014, avec 300 habitants de 50 à 64 ans de moins par an sur la période 2014-2021. Si les tendances démographiques actuelles venaient à se prolonger, la perte pourrait être bien plus importante (aux environs de -8 500 chaque année sur la période 2021-2040).

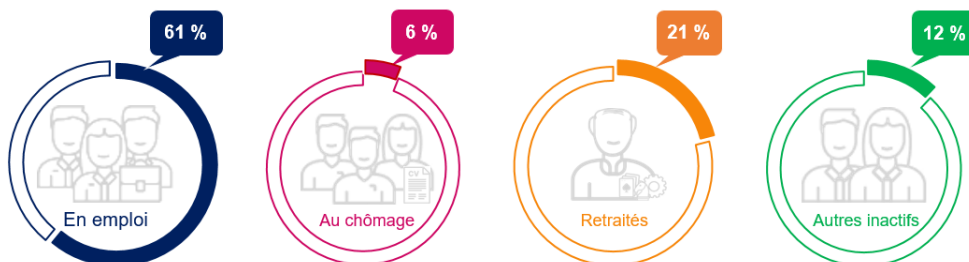
### Poids des 50-64 ans dans la population totale



### Répartition des 50-64 ans par sexe et âge

189 000	60-64 ans 32,3%	175 670
195 300	55-59 ans 33,9%	187 230
191 520	50-54 ans 33,8%	189 280
Femmes		Hommes

### Type d'activité des 50-64 ans



Source : Insee, RP 2021

## Les seniors en emploi



**691 800** actifs en emploi  
âgés de 50 à 64 ans

En 2021, les personnes âgées de 50 à 64 ans représentent 30,4 % des actifs en emploi de la région.

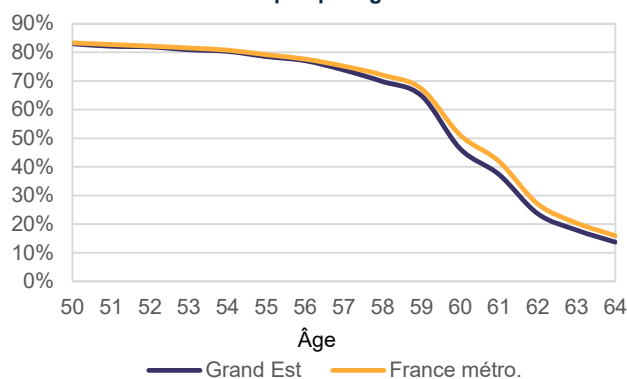
Leur taux d'emploi\* s'établit à 61,3 %, soit deux points de moins qu'au niveau national. Cet indicateur est en nette hausse par rapport à 2010. Le taux d'emploi des femmes seniors, bien que toujours inférieur à celui des hommes (48,4 % contre 55,5 %), a davantage augmenté sur la période : + 10,4 points pour + 8,5 points.

\*rapport entre le nombre de personnes en emploi et la population totale

### Taux d'emploi par âge

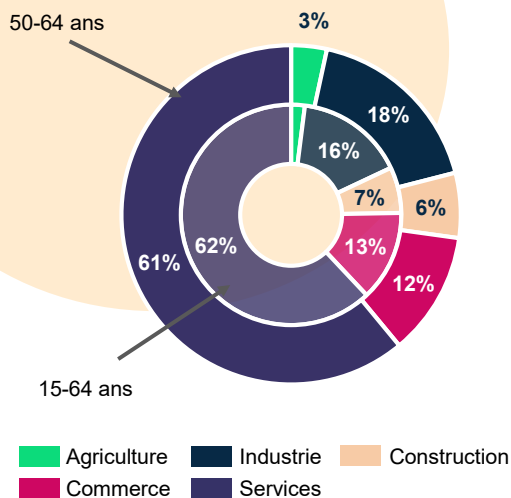
	Grand Est		France métro.
	2010	2021	2021
15-24 ans	34,4%	33,4%	31,9%
24-49 ans	80,7%	80,5%	81,0%
50-64 ans	51,9%	61,3%	63,3%
Ensemble	63,1%	65,4%	66,1%

### Taux d'emploi par âge détaillé



Source : Insee, RP

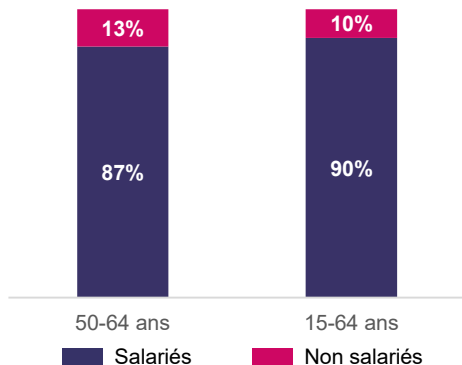
### Secteur d'activité des actifs occupés - Grand Est



### Les dix familles professionnelles regroupant le plus grand nombre d'actifs en emploi de 50 à 64 ans - Grand Est

	Nombre d'actifs occupés de 15 à 64 ans	Rang parmi les 15-64 ans
Agents d'entretien	45 590	1
Enseignants	30 040	2
Conducteurs de véhicules	26 420	4
Employés administratifs de la fonction publique (catégorie C)	22 580	6
Aides-soignants	18 580	5
Vendeurs	17 240	3
Cadres des services administratifs, comptables et financiers	16 960	9
Professions intermédiaires administratives de la fonction publique (catégorie B)	16 410	19
Aides à domicile et aides ménagères	16 170	20
Cadres de la fonction publique (catégorie A)	15 550	16

### Statut des actifs occupés - Grand Est



### Conditions d'emploi des actifs salariés - Grand Est



93 % des 50-64 ans  
85 % des 15-64 ans



18 % des 50-64 ans  
16 % des 15-64 ans

\* Contrat à durée indéterminée (CDI), agents de la fonction publique, travailleurs indépendants (exercices en libéral, micro-entrepreneurs, associés, gérants ou chefs d'entreprise)

### Catégorie socio-professionnelle des actifs occupés - Grand Est

	Seniors				Total des 15-64 ans en emploi
	50-54 ans	55-59 ans	60-64 ans	Ensemble	
Agriculteurs exploitants	1,8%	2,5%	3,7%	2,3%	1,4%
Artisans, commerçants et chefs d'ent.	6,5%	6,8%	9,5%	7,0%	5,6%
Cadres et prof. intellectuelles sup.	15,3%	14,3%	20,1%	15,6%	14,7%
Professions intermédiaires	24,7%	23,8%	21,2%	23,9%	26,4%
Employés	26,5%	27,4%	27,3%	27,0%	27,7%
Ouvriers	25,2%	25,2%	18,2%	24,2%	24,2%

### Indicateurs de l'emploi senior selon le sexe

	Taux d'emploi	Part de salariés	Part d'emploi à durée indéterminée	Part d'actifs occupés dans le tertiaire	Part de cadres et professions intellectuelles supérieures
50-64 ans femmes Grand Est	48,4%	91,9%	92,1%	86,2%	37,2%
50-64 ans hommes Grand Est	55,5%	83,3%	94,0%	60,0%	41,6%
<b>50-64 ans Grand Est</b>	<b>61,3%</b>	<b>87,5%</b>	<b>93,0%</b>	<b>72,8%</b>	<b>39,5%</b>
<b>50-64 ans France métropolitaine</b>	<b>63,3%</b>	<b>84,9%</b>	<b>92,3%</b>	<b>78,2%</b>	<b>43,5%</b>

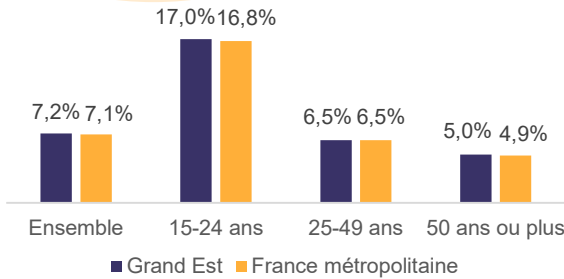
# Les seniors en recherche d'emploi



**113 410** demandeurs  
d'emploi de 50 ans ou plus

Dans la région, tout comme en France métropolitaine, le taux de chômage des seniors est plus faible que celui de leurs cadets. S'ils sont moins souvent au chômage, les seniors connaissent toutefois plus de difficultés à retrouver un emploi. Fin juin 2024, 62,0 % des demandeurs d'emploi seniors le sont depuis un an ou plus contre 45,0 % pour l'ensemble des demandeurs d'emploi.

Taux de chômage par âge



Source : Insee, taux de chômage localisés (moyenne annuelle 2023)

Caractéristiques des demandeurs d'emploi - Grand Est

	50 ans ou plus	15 ans et plus
Nombre de DEFM*	113 410	402 850
Femmes	52,0%	50,2%
Inscrits depuis 1 an ou plus	62,0%	45,0%
Obligation d'emploi	19,8%	10,1%
Diplômés du supérieur	19,9%	25,7%

\*demandeurs d'emploi en fin de mois  
Source : France Travail - STMT, données brutes à fin juin 2024 (sauf Diplômés du sup. : fin février 2024)

# Des spécificités départementales ?



**9,4** points d'écart  
entre les taux d'emploi  
départementaux

Alors que le taux d'emploi des 50-64 ans s'établit à 61,3 % sur l'ensemble de la région, il varie de 55,7 % dans les Ardennes à 65,1 % dans le Bas-Rhin. Indiquons que le maintien des seniors dans l'emploi est en grande partie lié au niveau de qualification et au diplôme. Les Ardennes et l'Aube présentent les taux de chômage des seniors les plus hauts. Ces deux départements affichent également les taux les plus élevés sur les tranches des 15-24 ans et des 25-49 ans.

Indicateurs par département

	Part des 50-64 ans dans pop. totale	Taux d'emploi 50-64 ans	Taux d'emploi 15-64 ans	Taux de chômage 50 ans ou plus	Taux de chômage 15 ans et plus
Ardennes	21,2%	55,7%	61,9%	6,6%	9,7%
Aube	19,1%	59,3%	62,8%	6,3%	9,6%
Marne	19,0%	63,0%	65,0%	4,7%	7,3%
Haute-Marne	21,4%	56,9%	64,9%	4,3%	6,5%
Meurthe-et-Moselle	19,0%	61,2%	63,4%	5,0%	7,0%
Meuse	21,2%	58,4%	65,5%	5,4%	7,3%
Moselle	21,0%	59,4%	65,2%	5,2%	7,1%
Bas-Rhin	20,0%	65,1%	67,5%	4,3%	6,3%
Haut-Rhin	20,9%	63,3%	67,0%	5,1%	7,0%
Vosges	21,7%	58,7%	64,9%	5,7%	7,7%
Ensemble	20,3%	61,3%	65,4%	5,0%	7,2%

Note de lecture : pour chaque indicateur, les valeurs les plus élevées sont colorées en vert et les valeurs les plus faibles en rose  
Source : Insee, RP 2021 et taux de chômage localisés 2023



**OREF Grand Est**  
www.oref.grandest.fr - Tél. 03 88 15 66 08

Siège de la Région  
site de Strasbourg  
1 place Adrien Zeller  
67070 STRASBOURG cedex

Hôtel de Région  
site de Châlons  
5 rue de Jéricho - CS 70441  
51037 CHÂLONS-EN-CHAMPAGNE

